

საქართველოს ბანკი

BANK OF GEORGIA

ელექტროტექნიკური ნაწილის მუშა პროექტი

ქ.თბილისი ყაზბეგის №15

პროექტის ავტორი - გიორგი ვარდიაშვილი

მისამართი - ქ. თბილისი, ი. გაგარინის 29ა

E-mail: giorgivardiashvili@bog.ge

mobile - 599548109

სარჩევი

გვერდები	დასახელება	შენიშვნა
01	სარჩევი	
02	განმარტებითი	
03	სადემონტაჟო არქიტექტურული გეგმა	
04	სამონტაჟო არქიტექტურული გეგმა	
05	IT განაწილების გეგმა	
06	როზეტების განთავსების გეგმა	
07	განათების გეგმა	
08	სპეციფიკაცია	

მისამართი	ქ.თბილისი ქახბების №15		
	საქართველოს ბანკის ოფისი		
პროექტანტი ბ. ვარდიაშვილი	სარჩევი	ფორმატი	A3
		გვერდები	გვ.ები
ნოემბერი-2026წ		01	08

განმარტებითი

პროექტით გათვალისწინებულია ქ. თბილისში, ყაზბეგის №15-ში , ობიექტის ელექტრომტექნიკური ნაწილის ელექტროობის გადაკეთება. პროექტის ელ. ნაწილი გადაკეთდა არქიტექტურული-სამშენებლო ნახაზებისა და არსებული ელ.მომარაგების საფუძველზე.

პროექტით ხორციელდება: არსებული თელეფონების მაგიდების დემონტაჟი/მონტაჟი, თელეფონების სანათებისა და იატაკის გათბობების დემონტაჟი/მონტაჟი, ორი ბანკირის მაგიდის და სანათის დემონტაჟი, მითერის მაგიდის დემონტაჟი/მონტაჟი, დასადგამი მონიტორის დემონტაჟი/მონტაჟი, 24 საათიანი სივრცისსრული დემონტაჟი/მონტაჟი. არქიტექტურული გადაადგილებებისას დემონტაჟი/მონტაჟი/%ბუფების გადაწყობა ჩაუტარდება არსებულ სანათებს. დემონტაჟი ჩაუტარდება ასევე არსებული გათბობა-გაბრილების იმ მოწყობილობების მკვებავ კაბელებს, რომლის გაუძმებაც ხდება.

გასათვალისწინებელია, რომ სადემონტაჟო სამ შაოებისას არსებული დენისა და ქსელის ინფარსტრუქტურა შენარჩუნებული უნა იქნას, რომ დაეძვემდებაროს შემდგომში მონტაჟს. სადაც არ ეძვემდებარება პროექტით განსაზღვრულია ტექნიკური ოთახიდან ახალი ელ. და ქსელის კაბელის გაყვანა.

მაგიდების დემონტაჟისას საჭიროა, რომ არსებული დენისადა ქსელის როზეტები შენარჩუნებული იქნას, რადგან ეძვემდებარება თავიდან მონტაჟს.

ახალი დენისადა ქსელის კაბელები უნდა დაერთდეს არსებულ ფარებში, ადგილზე დამკვეთის მითითებით.

შენიშვნა: ახალი ელ.გაყვანილობისთვის გამოყენებული იქნას N2XH ტიპი კაბელი, ხოლო ინტერნეტისთ არსებული კაბელის ტიპი. დაუშვებელია განხვავებული ბრენდების ავტომატების გამოყენება, გამოყენებული იქნას ევროპული წარმოების იგივე ბრენდის ავტომატი საჭიროების შემთხვევაში. გათვალისწინებული იქნას საპროექტო გეგმაზე მოცემული შენიშვნები. ინტერნეტის როზეტებს გაუკეთდეს შესაბამისი მარკირება.

ყველა ცვლილება, გაუთვალისწინებელი შემთხვევა შეთანხმდეს დამკვეთთან.

მისამართი	ქ.თბილისი ყაზბეგის №15		
	საქართველოს ბანკის ოფისი		
პროექტანტი ბ. ვარდიაშვილი	განმარტებითი	ფორმატი	A3
		გვერდები	გვ.ები
ნოემბერი-2026წ		02	08

ყაზბეგის 15

ავეჯის და კედლების დემონტაჟი

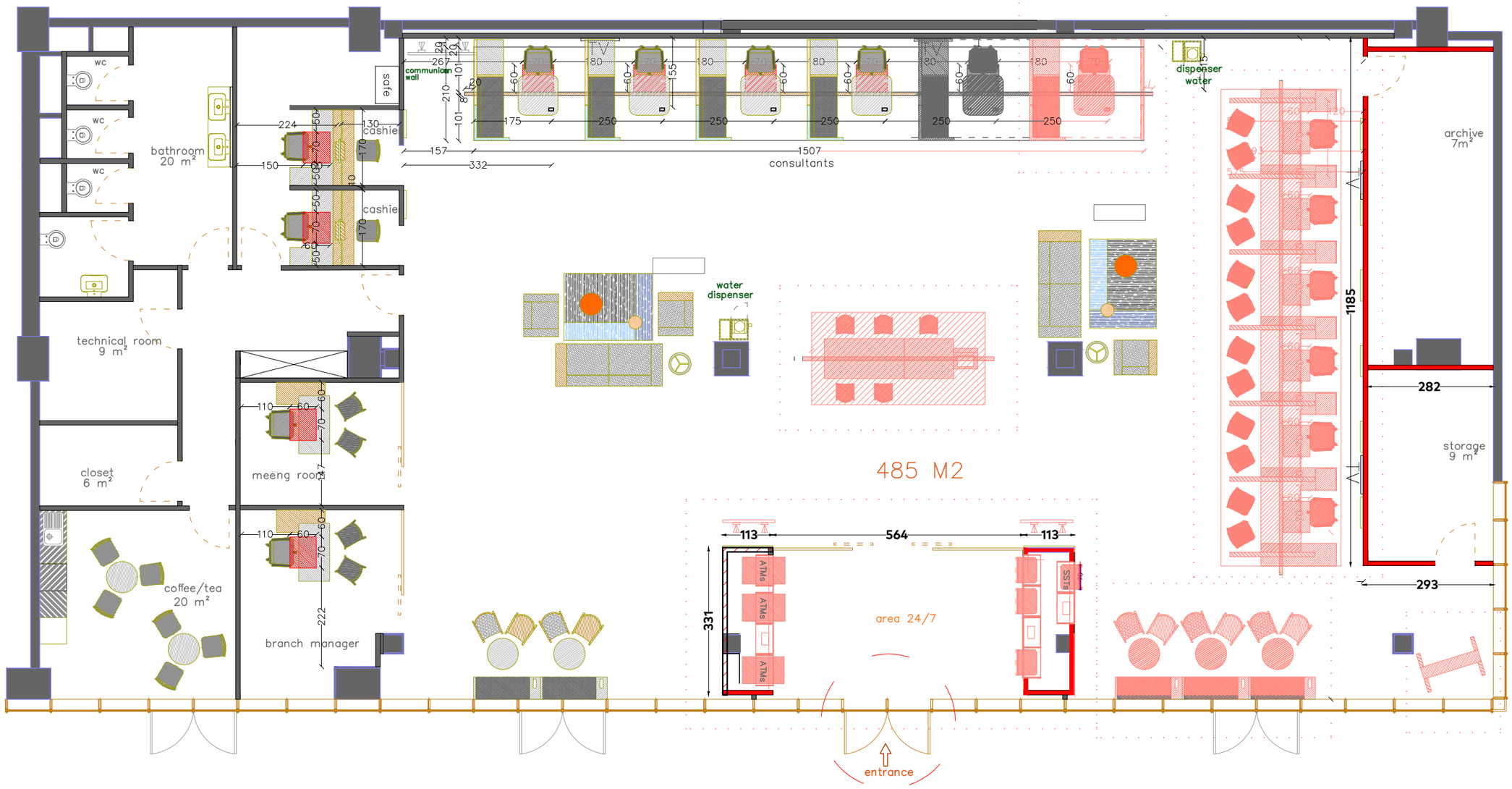

კარის დემონტაჟი(გადასატანია)

მისამართი	ქ.თბილისი ყაზბეგის №15
	საქართველოს ბანკის ოფისი
პროექტანტი გ. ვარდიაშვილი	სადემონტაჟო არქიტექტურული გეგმა
ნოემბერი-2026წ	ფორმატი: A3 გვერდები: 03 გვ-ები: 08

ყაზბეგის 15 390მ^2

ავეჯის და კედლების მონტაჟი

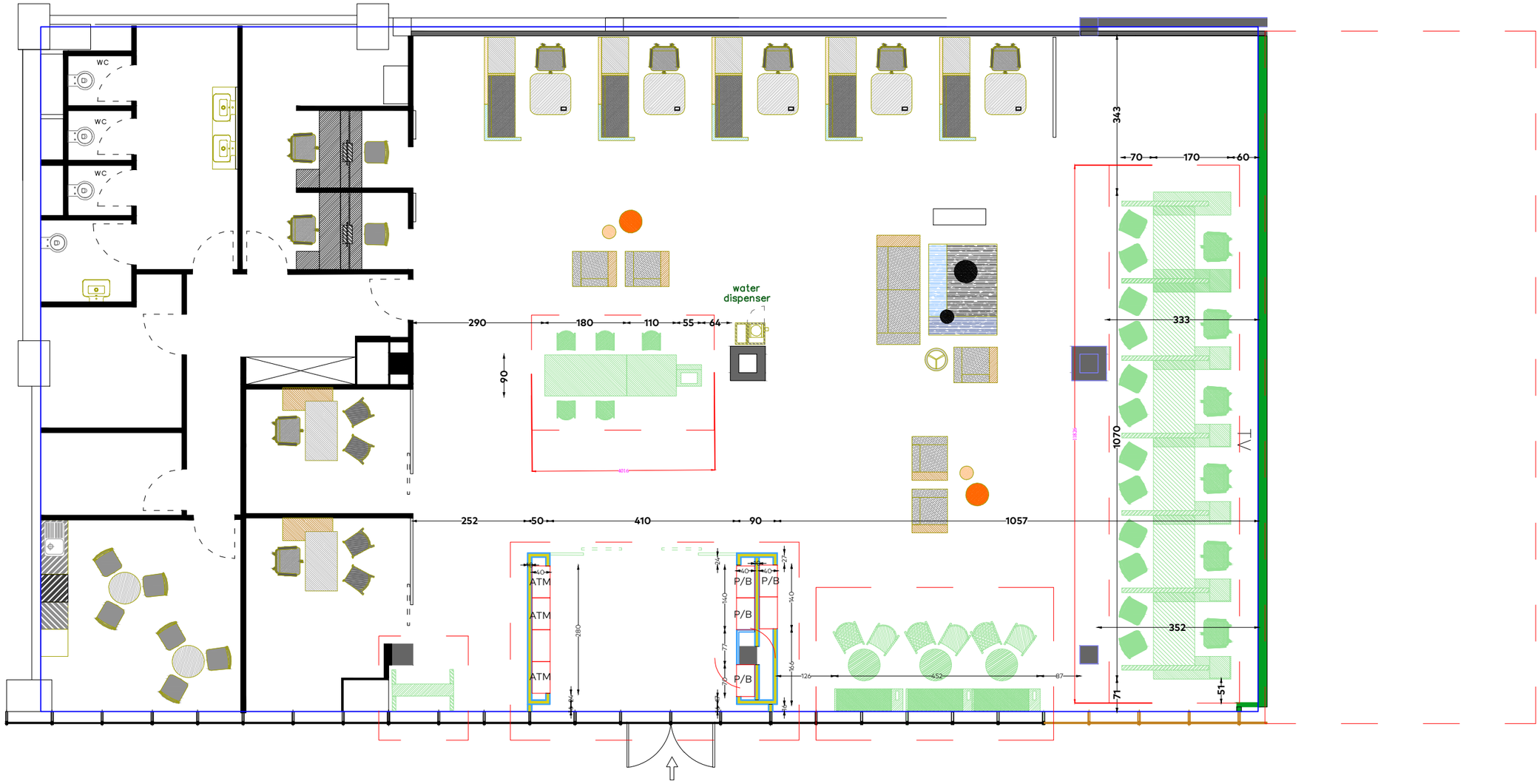

მისამართი	ქ.თბილისი ყაზბეგის №15		
	საქართველოს ბანკის ოფისი		
პროექტანტი ბ. ვარდიაშვილი	სამონტაჟო არქიტექტურული გეგმა	ფორმატი	A3
		გვერდები	გვ.-ები
ნოემბერი-2026წ		04	08

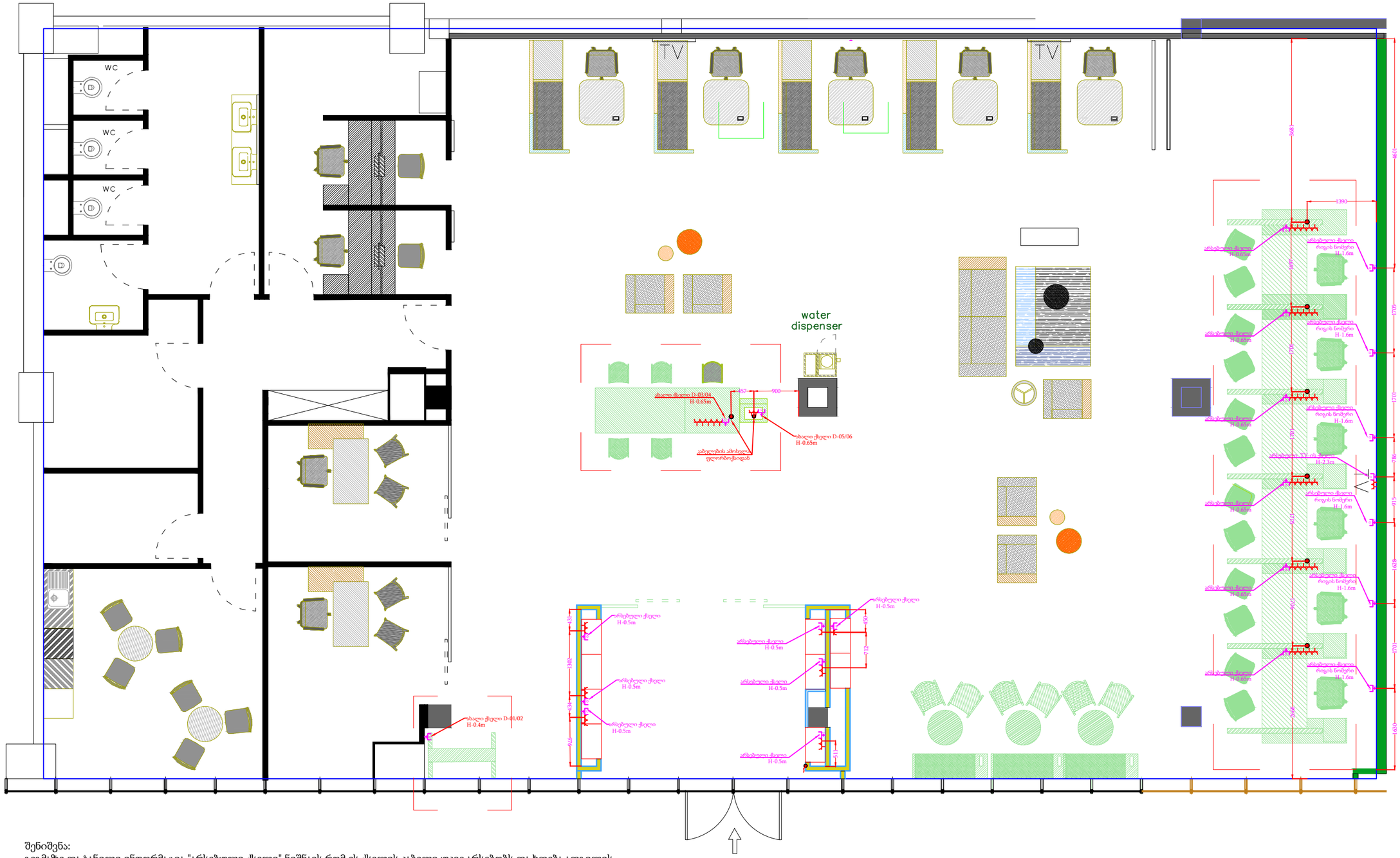
WC
WC
WC
TV
TV
water
dispenser
ახალი ქსელი D-03/04
H-0.65m
ახალი ქსელი D-05/06
H-0.65m
ახალი ქსელი D-01/02
H-0.4m
არსებული ქსელი
H-0.5m
არსებული ქსელი
H-0.5m
არსებული ქსელი
H-0.5

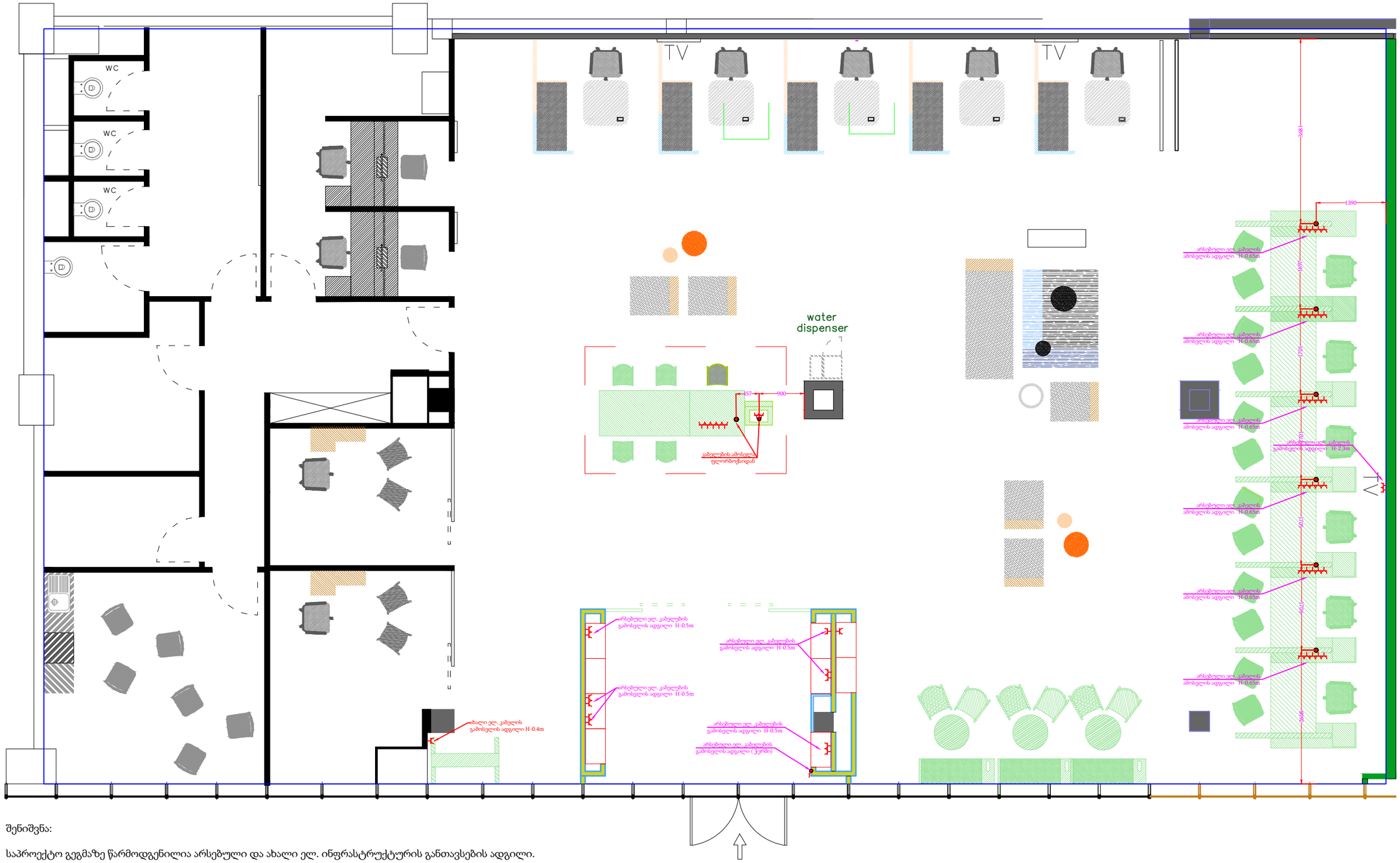
WC
WC
WC
TV
TV
water
dispenser
157
900
1390
3681
600
450
450
450
450
H-2.5m
H-0.5m
H-0.5m
H-0.5m
H-0.5m
H-0.5m
H-0.5m
H-0.5m
H-0.4m
H-0.5m
H-0.5m
H-0.5m
H-0.5m
H-0.5m
H-0.5m
H-0.5

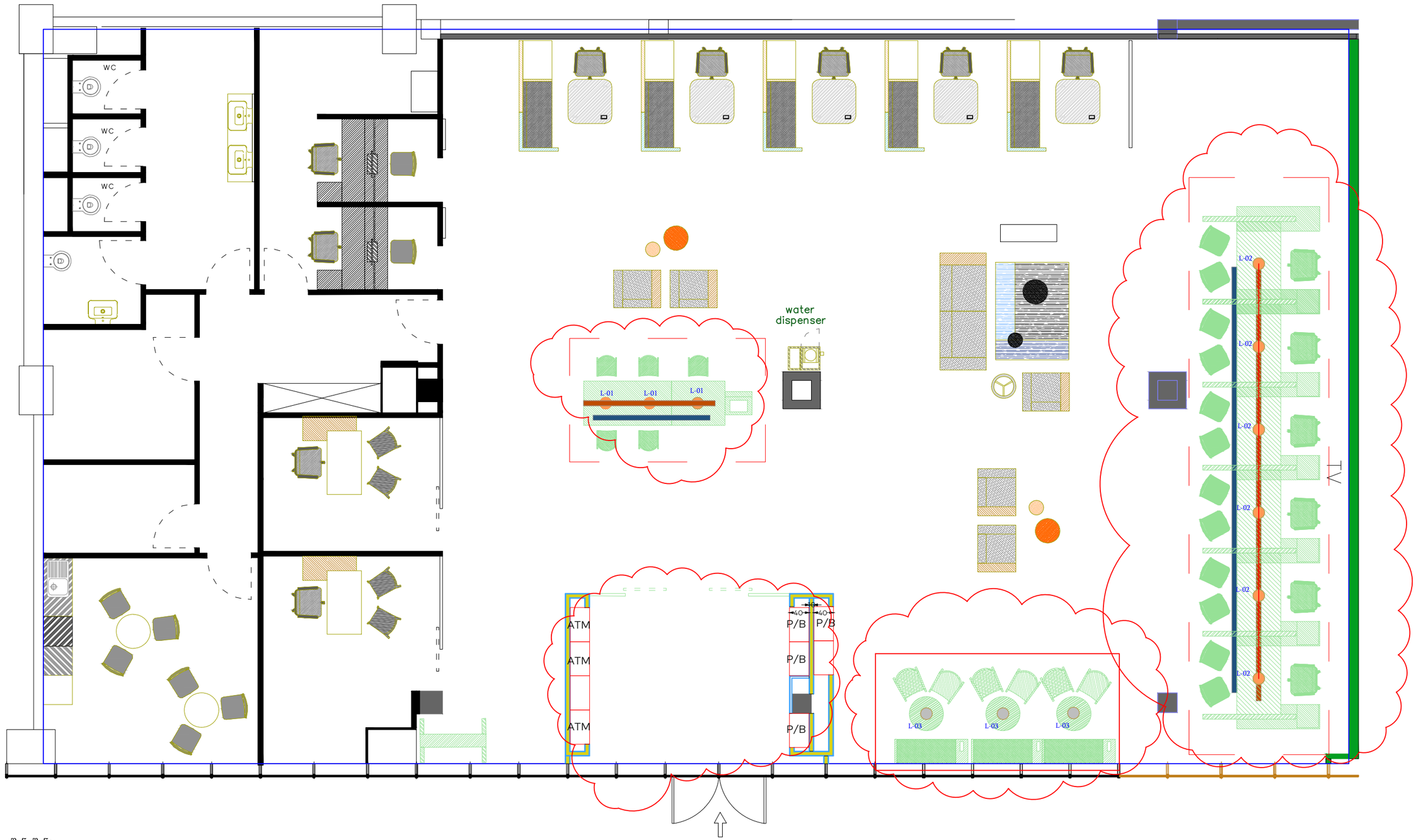

შენიშვნა:

- საპროექტო გეგმის მიხედვით საჭიროა თელერების თავზე არსებული განათების დემონტაჟი/მონტაჟი
- ბანკირების თავზე არქიტექტურული გეგმის საფუძველზე სანათების დემონტაჟი/გადაწყობა
- 24/7 სივრცის სანათების დემონტაჟი/მონტაჟი
- მითერის სანათების დემონტაჟი/მონტაჟი
- არსებული წერტილოვანი სანათების დემონტაჟი ადგილზე მითითებით.

მისამართი	ქ.თბილისი ყაზბეგის №15		
	საქართველოს ბანკის ოფისი		
პროექტანტი ბ. ვარდიაშვილი	განათების გეგმა	ფორმატი	A3
		გვერდები	გვ.-ები
ნოემბერი-2026წ		07	08

მონტაჟი				
		კაბელები		
1		N2XH 3x1.5 - 3X2.5(დაზუსტდეს ადგილზე)	მეტრი	500
2		გოფრირებული მილი ჰალოგენ თავისუფალი D16	მეტრი	250
		სანათები		
1		ჭაღი MUUTO(დამკვეთის მასალა) (დაზუსტდეს ადგილზე)	ცალი	11
2		LED ლენტური სანათი (დაზუსტდეს ადგილზე)	კომპ.	2
3		დამხმარე მასალები (დაზუსტდეს ადგილზე)	კომპ.	1
		როზეტები		
1		მაგიდის კაბელ-არხში სამონტაჟო როზეტი დამიწების კონტაქტით 220v, 16A	ცალი	40
2		მაგიდის კაბელ-არხში სამონტაჟო როზეტის ჩარჩო 2-იანი	ცალი	8
3		მაგიდის კაბელ-არხში სამონტაჟო როზეტის ჩარჩო 3-იანი	ცალი	7
4		მაგიდის კაბელ-არხი (განკუთვნილი როზეტებისთვის)	მეტრი	6
5		როზეტები დამიწების კონტაქტით 1-იანი (კედელში სამონტაჟო, ჩარჩო-ხუფით) 220v, 16A	ცალი	3
6		როზეტები დამიწების კონტაქტით 2-იანი (კედელში სამონტაჟო, ჩარჩო-ხუფით) 220v, 16A	ცალი	6
7		ინტერნეტის როზეტები RJ-45 CAT6 (2 პინიანი) კედელში სამონტაჟო	ცალი	15
8		ინტერნეტის როზეტები RJ-45 CAT6 (2 პინიანი) კაბელ-არხში სამონტაჟო	ცალი	8
9		იატაკის ფლორბოქსი	კომპ.	2
10		დამხმარე მასალები	კომპ.	1
		IT ქსელი		
1		კაბელი FTP CAT6 (დაზუსტდეს ადგილზე)	მეტრი	300
2		დამხმარე მასალები/პროგრამირება/ტესტირება	კომპ.	1
დემონტაჟი				
		კაბელები		
1		N2XH 3x1.5 - 3X2.5(დაზუსტდეს ადგილზე)	მეტრი	600
2		გოფრირებული მილი ჰალოგენ თავისუფალი D16	მეტრი	150
		სანათები		
1		LED სანათი 12W, 4000K, მრგვალი სანათი (დამკვეთის მასალა) (დაზუსტდეს ადგილზე)	ცალი	40
2		ჭაღი MUUTO(დამკვეთის მასალა) (დაზუსტდეს ადგილზე)	ცალი	13
3		LED ლენტური სანათი (დაზუსტდეს ადგილზე)	კომპ.	2
		როზეტები		
1		მაგიდის კაბელ-არხში სამონტაჟო როზეტი დამიწების კონტაქტით 220v, 16A	ცალი	53
2		მაგიდის კაბელ-არხში სამონტაჟო როზეტის ჩარჩო 2-იანი	ცალი	10
3		მაგიდის კაბელ-არხში სამონტაჟო როზეტის ჩარჩო 3-იანი	ცალი	11
4		მაგიდის კაბელ-არხი (განკუთვნილი როზეტებისთვის)	მეტრი	6
5		როზეტები დამიწების კონტაქტით 1-იანი (კედელში სამონტაჟო, ჩარჩო-ხუფით) 220v, 16A	ცალი	7
6		როზეტები დამიწების კონტაქტით 2-იანი (კედელში სამონტაჟო, ჩარჩო-ხუფით) 220v, 16A	ცალი	2
7		ინტერნეტის როზეტები RJ-45 CAT6 (2 პინიანი) კედელში სამონტაჟო	ცალი	17
8		ინტერნეტის როზეტები RJ-45 CAT6 (2 პინიანი) კაბელ-არხში სამონტაჟო	ცალი	12
9		იატაკის ფლორბოქსი	კომპ.	2
		IT ქსელი		
1		კაბელი FTP CAT6 (დაზუსტდეს ადგილზე)	მეტრი	300

მისამართი	ქ.თბილისი ყაზბეგის №15		
	საქართველოს ბანკის ოფისი		
პროექტანტი ბ. ვარდიაშვილი	სპეციფიკაცია	ფორმატი	A3
		გვერდები	გვ.-ები
ნოემბერი-2026წ		08	08